

**СЕРТИФИКАЦИЯ ТОЧЕК ПРОДАЖ
ОНЛАЙН**



MILES



С 1 июня 2026 года бренд MILES обновляет **Программу сертификации точек продаж!**

Сертификация переходит в онлайн-формат.

Как она работает и что нужно сделать для получения статуса сертифицированной точки продаж, на следующих слайдах.



Общие положения

Кто может принимать участие: магазины автозапчастей, СТО, торговые сети по продаже автозапчастей и дилеры MILES, не являющиеся прямыми покупателями продукции MILES у AD Russia, а осуществляющие закупки у дистрибьюторов.

Критерии сертифицированной точки продаж: быть сертифицированной точкой продаж может организация, которая поддерживает наличие продукции MILES и активно предлагает ее своим клиентам. Минимальный годовой оборот продукции для сертифицированной точки продаж составляет 1 млн руб. **без НДС.**

Как считается оборот: учитываются закупки точки продаж в акциях в рамках мотивационной программы MILES. **Обратите внимание, что все закупки считаются без учета НДС!**

Что нужно сделать: зарегистрироваться в мотивационной программе MILES на сайте promo-miles.ru и участвовать в акциях бренда MILES. **Незарегистрированная в мотивационной программе точка продаж не может получить статус сертифицированной!**

В течение какого срока действует сертификат: сертификат действует в течение 12 месяцев с даты его выпуска. Если за последние 12 месяцев точка продаж совершила закупки менее, чем на 1 млн руб., она лишается статуса сертифицированной. В случае достижения закупок от 1 млн руб. без НДС менее, чем за год, точка продаж становится сертифицированной сразу по его достижении.

Что получает сертифицированная точка продаж



Официальный сертификат, подтверждающий статус сертифицированной точки продаж MILES.,



Информационную и техническую поддержку по любым вопросам напрямую с MILES через [онлайн-чат](#) на сайте мотивационной программы.



Возможность участия в презентациях, технических семинарах, вебинарах и других форматах обучения;



Размещение информации о ТТ и СТО на официальном сайте www.miles-auto.com в разделе «Где купить»;



24 месяца гарантии на продукцию MILES при её установке в сертифицированном СТО.



Нюансы и примечания:

- **О действующих СТТ на момент 01.06.2026** – текущие сертификаты СТТ действуют до 01.06.2027. После этого срока сертификаты точек, не выполнивших условие по закупкам MILES в 1 млн руб. аннулируются. Ревизия пула СТТ будет происходить ежегодно.
- **Получение сертификата** – отправка сертификатов будет осуществляться Почтой России. Получателем будет указан зарегистрированный участник мотивационной программы MILES и его номер телефона из личного профиля.
- **Адрес(а) точки на сайте MILES** – как указан(ы) в личном кабинете на сайте promo-miles.ru в разделе «Мои торговые точки».
- **Заявка на участие в программе СТТ** – больше не нужна. MILES видит закупки в мотивационной программе и автоматически определяет точки, соответствующие критериям сертифицированных.

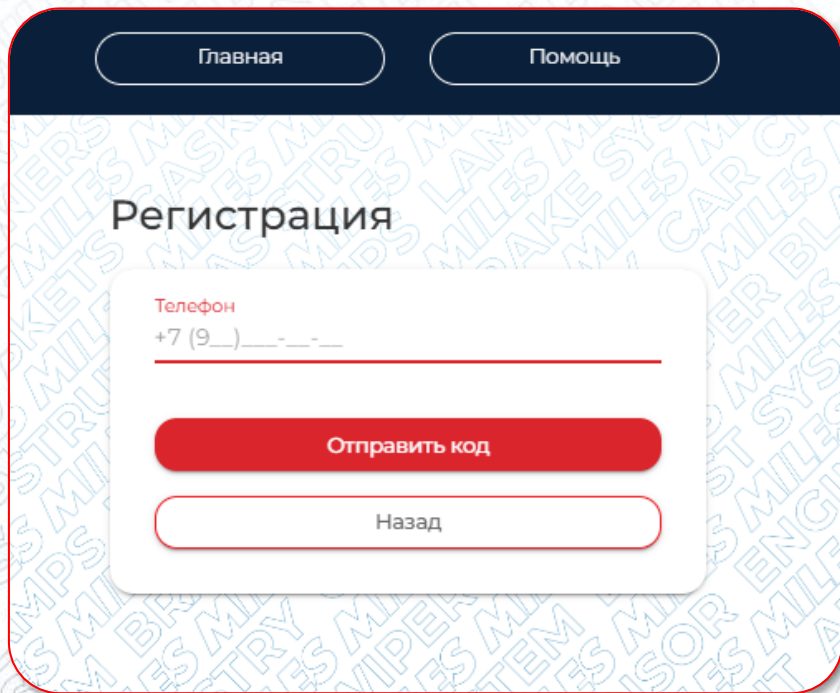


**Если вы еще не зарегистрированы
в мотивационной программе,
инструкция по регистрации далее**



Как зарегистрироваться

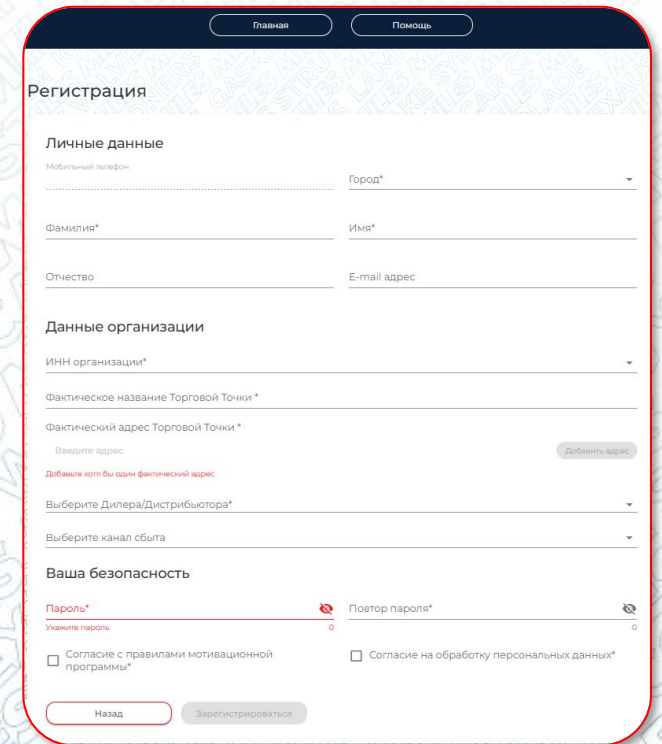
1. На [странице регистрации](#) введите свой номер телефона.



2. Введите код, полученный по SMS



3. После ввода кода проверки Заполните свой профиль*.



***Обязательно выбрать минимум одного Дистрибьютора (можно сразу нескольких, если вы с ними работаете). Позже можно добавить дистрибьюторов дополнительно после прохождения регистрации в разделе «Профиль».**



ИНСТРУКЦИЯ ПО УЧАСТИЮ В АКТИВНОСТЯХ МОТИВАЦИОННОЙ ПРОГРАММЕ *promo-miles.ru*



Как зарегистрироваться


4. Ваш профиль перейдет в статус ожидания проверки администратором. **Проверка происходит в течение 1 рабочего дня.**

 Ваша учетная запись ожидает проверки администратором

5. После завершения проверки вашего профиля администратором, на указанный вами при заполнении профиля email придет письмо об успешной регистрации.

MILES. Поздравляем, вы зарегистрированы в программе!

 miles <promo-miles@pmk-team.ru>
Кому 

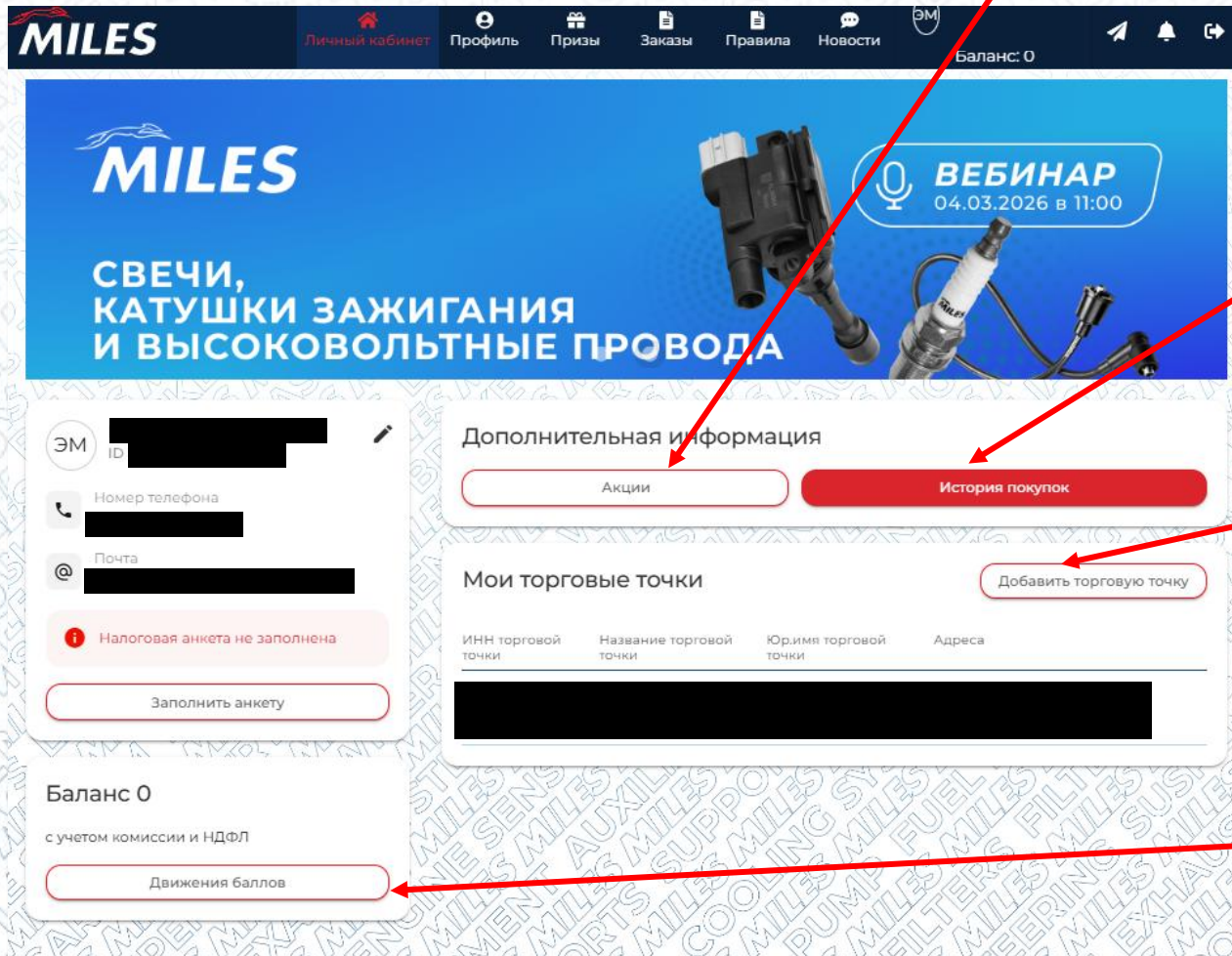
 Чтобы скачать рисунки, щелкните эту ссылку. Автоматическое скачивание некоторых рисунков в Outlook было отменено в целях защиты конфи

[Отписаться](#)

Уважаемый Партнер!
Благодарим Вас за регистрацию в MILES bonus!

Как участвовать в акции

1. На главной странице перейдите в раздел [«Акции»](#)



i Здесь вы сможете посмотреть историю своих закупок у дистрибьюторов по акциям

i Здесь можно добавлять торговые точки и ИННы, если у вашей компании их несколько

i Здесь отображается история списания и начисления бонусов

Как участвовать в акции

2. Выберите интересующую вас акцию и нажмите кнопку «Участвовать».

АКЦИИ

АКТИВНЫЕ

ЗАВЕРШЁННЫЕ

№33 Отличный старт

Акция на всю продукцию MILES

Правила конкурса

Список товаров

Описание

Участвовать



Если не нажать кнопку «Участвовать», покупки в акции вам не засчитаются!

Закупки начинают засчитываться с того месяца акции, в котором была нажата кнопка «Участвовать» (любого числа месяца). Например: если вы нажали «Участвовать» в апреле, а акция стартовала с марта, покупки за март не засчитаются.